

ROMANIA  
JUDETUL PRAHOVA  
ORASUL PLOPENI  
CONSILIUL LOCAL

**HOTARARE**  
**privind aprobarea bugetului de venituri si cheltuieli al Societatii**  
**Comerciale Servicii Edilitare Plopeni SRL pe anul 2020 si a estimarilor pentru**  
**anii 2021, 2022**

In temeiul art.139, alin.(2), din OUG nr.57/2019, cu modificarile si completarile ulterioare, privind Codul administrativ;

in baza prevederilor art.129 alin.(2), lit. a) si alin.(3), lit.d) din OUG nr.57/2019, cu modificarile si completarile ulterioare, privind Codul administrativ;

luand in considerare prevederile Legii nr.5/2020 privind bugetul de stat pe anul 2020;

in conformitate cu prevederile Legii societatilor nr.31/1990, republicata, cu modificarile si completarile ulterioare;

tinand cont de prevederile OG nr.26/2013, modificata si completata, privind întarirea disciplinei financiare la nivelul unor operatori economici la care statul sau unitatile administrativ - teritoriale sunt actionari unici ori majoritari sau detin direct ori indirect o participatie majoritara;

avand in vedere prevederile Ordinului Ministerului Finantelor Publice nr.3818/2019 privind aprobarea formatului și structurii bugetului de venituri și cheltuieli al operatorilor economici, precum și a anexelor de fundamentare a acestuia ;

vazand:

a) referatul de aprobare nr.4920/22.06.2020 al Primarului orașului Plopeni;

b) raportul nr.149 din 22.06.2020 al Societatii Comerciale Servicii Edilitare Plopeni SRL;

Consiliul Local al Orasului Plopeni adopta prezenta hotarare.

**Art.1.** Se aproba bugetul de venituri si cheltuieli al Societatii Comerciale Servicii Edilitare Plopeni SRL pe anul 2020 si a estimarilor pentru anii 2021, 2022, in conformitate cu anexele la prezenta hotarare, care fac parte integranta din aceasta.

**Art.2.** Societatea Comercială Servicii Edilitare Plopeni SRL asigura ducerea la indeplinire a prezentei hotarari.

**PREȘEDINTE DE ȘEDINȚĂ,**  
**Constantin ȚÎMPĂU**

**CONTRASEMNEAZĂ,**  
**SECRETAR GENERAL,**  
**Victor SAVU**



PLOPENI, 29 Iunie 2020  
Nr. 81

BUGETUL DE VENITURI ȘI CHELTUIELI PE ANUL 2020 LA HEL NR. 81/2020.

mii lei

0	1	INDICATORI	Nr. rd.	Preliminat/ Realizat an 2019	Propuneri an curent 2020	%	Estimări an 2021	Estimări an 2022	%	
									9=7/5	10=8/7
0	1	2	3	4	5	6=5/4	7	8	9	10
I.		<b>VENITURI TOTALE (Rd.1=Rd.2+Rd.5+Rd.6)</b>	1	1.099	1.288	117,20	1.433	1.597	111,3	111,4
	1	Venituri totale din exploatare, din care:	2	1.099	1.288	117,20	1.433	1.597	111,3	111,4
		a) subvenții, cf. prevederilor legale în vigoare	3							
		b) transferuri, cf. prevederilor legale în vigoare	4							
	2	Venituri financiare	5	0	0	0			0	0
	3	Venituri extraordinare	6							
II.		<b>CHELTUIELI TOTALE (Rd.7=Rd.8+Rd.20+Rd.21)</b>	7	1.057	1.263	119,48	1.423	1.585	112,68	111,38
	1	Cheltuieli de exploatare, din care:	8	1.057	1.263	119,48	1.423	1.585	112,68	111,38
		A. cheltuieli cu bunuri si servicii	9	115	202	175,65	212	227	104,95	107,08
		B. cheltuieli cu impozite, taxe si varsaminte asimilate	10	9	12	133,33	15	17,00	125,00	113,33
		C. cheltuieli cu personalul, din care:	11	930	1.041	111,93	1.184	1.326	113,75	111,99
		C0 Cheltuieli de natură salarială(Rd.13+Rd.14)	12	822	947	115,21	1.060	1.185	111,93	111,79
		C1 ch. cu salariile	13	822	947	115,21	1.060	1.185	111,93	111,79
		C2 bonusuri	14	0	0					
		C3 alte cheltuieli cu personalul, din care:	15	0	0					
		cheltuieli cu plati compensatorii aferente disponibilizarilor de personal	16	0	0					
		C4 Cheltuieli aferente contractului de mandat si a altor organe de conducere si control, comisii si comitete	17	85	71	83,53	97,00	109	136,62	112,37
		C5 cheltuieli cu contributiile datorate de angajator	18	23	23	99,59	27,00	32	117,88	118,52
		D. alte cheltuieli de exploatare	19	3	8	266,67	12,00	15	150,00	125,00
	2	Cheltuieli financiare	20	0	0	0			0	0
	3	Cheltuieli extraordinare	21							
III.		<b>REZULTATUL BRUT (profit/pierdere)</b>	22	42	25	59,75	10	12	39,85	120,00
IV.		<b>IMPOZIT PE PROFIT</b>	23	7	4	59,75	2	2	39,85	120,00
V.		<b>PROFITUL CONTABIL RĂMAS DUPĂ DEDUCEREA IMPOZITULUI PE PROFIT, din care:</b>	24	- 35	21	59,75	8	10	39,85	120,00
	1	Rezerve legale	25		1		0	1	39,85	120,00
	2	Alte rezerve reprezentând facilități fiscale prevăzute de lege	26							
	3	Acoperirea pierderilor contabile din anii precedenți	27	35	20	56,76	8	10	39,85	120,00
	4	Constituirea surselor proprii de finanțare pentru proiectele cofinanțate din împrumuturi externe, precum și pentru constituirea surselor necesare rambursării ratelor de capital, plății dobânzilor, comisioanelor și altor costuri aferente acestor împrumuturi	28							
	5	Alte repartizări prevăzute de lege	29							
	6	Profitul contabil rămas după deducerea sumelor de la Rd. 25, 26, 27, 28, 29	30							
	7	Participarea salariaților la profit în limita a 10% din profitul net, dar nu mai mult de nivelul unui salariu de bază mediu lunar realizat la nivelul operatorului economic în exercițiul financiar de referință	31							
	8	Minimim 50% vărsăminte la bugetul de stat sau local în cazul regiilor autonome, ori dividende convenite acționarilor, în cazul societăților/ companiilor naționale și societăților cu capital integral sau majoritar de stat, din care:	32	0	0		0	0		
		a) - dividende convenite bugetului de stat	33							
		b) - dividende convenite bugetului local	33a							
		c) - dividende convenite altor acționari	34							
	9	Profitul nerepartizat pe destinațiile prevăzute la Rd.31 - Rd.32 se repartizează la alte rezerve și constituie sursă proprie de finanțare	35	0	0		0	0		
VI.		<b>VENITURI DIN FONDURI EUROPENE</b>	36							
VII.		<b>CHELTUIELI ELIGIBILE DIN FONDURI EUROPENE, din care</b>	37							

0	1	INDICATORI	Nr. rd.	Preliminat/ Realizat an 2019	Propuneri an curent 2020	%	Estimări an 2021	Estimări an 2022	%	
									9=7/5	10=8/7
		a) cheltuieli materiale	38							
		b) cheltuieli cu salariile	39							
		c) cheltuieli privind prestarile de servicii	40							
		d) cheltuieli cu reclama si publicitate	41							
		e) alte cheltuieli	42							
VIII		SURSE DE FINANȚARE A INVESTIȚIILOR, din care:	43							
	1	Alocații de la buget	44							
		alocații bugetare aferente plății angajamentelor din anii anteriori	45							
IX		CHELTUIELI PENTRU INVESTIȚII	46							
X		DATE DE FUNDAMENTARE	47							
	1	Nr. de personal prognozat la finele anului	48	32	30	93,75	30	30	100,00	100,00
	2	Nr. mediu de salariați total	49	29	29	100,00	30	30	103,45	100,00
	3	Castigul mediu lunar pe salariat (lei/persoană) determinat pe baza cheltuielilor de natură salarială *)	50	2.362	2.721	115,21	2.944	3.292	108,20	111,79
	4	Castigul mediu lunar pe salariat (lei/persoană) determinat pe baza cheltuielilor de natura salariala, recalculat conform Legii anuale a bugetului de stat **)	51	2.362	2.721	115,21	2.944	3.292	108,20	111,79
	5	Productivitatea muncii în unități valorice pe total personal mediu (mii lei/persoană)***)	52	38	44	117,20	48	53	107,55	111,44
	6	Productivitatea muncii în unități valorice pe total personal mediu recalculată cf. Legii anuale a bugetului de stat (mii lei/persoană)****)	53	38	44	117,20				
	7	Productivitatea muncii în unități fizice pe total personal mediu (cantitate produse finite/ persoană)	54							
	8	Cheltuieli totale la 1000 lei venituri totale (Rd.7/Rd.1)x1000	55	962	981	101,95	993	992	101,28	99,95
	9	Plăți restante	56	10.807	0		0	0		
	10	Creanțe restante	57	316.118	240.500		215.000	198.000		


\*) Rd.50 = Rd.154 din Anexa de fundamentare nr.2

\*\*\*) Rd.51 = Rd.155 din Anexa de fundamentare nr.2

\*\*\*\*) Rd.51 = Rd.156 din Anexa de fundamentare nr.2

\*\*\*\*\*) Rd.51 = Rd.157 din Anexa de fundamentare nr.2

CONDUCĂTORUL UNITĂȚII,



PREȘEDINTE DE ȘEDINȚĂ,  
Constanța TIMAȘU  
*[Signature]*

CONDUCĂTORUL  
COMPARTIMENTULUI  
FINANCIAR-CONTABIL

*[Signature]*

SECRETAR GENERAL  
Victor SĂTEȘU  
*[Signature]*

Detalieră indicatorilor economico-financiarilor prevăzuți în bugetul de venituri și cheltuieli

mii lei

INDICATORI	Nr. rd.	Realizat 2018	Realizat preliminar 2019	Propuneri 2020				%	%	
				din care:						
				Trim. I	Trim. II	Trim. III	An	7=6/5 *100	8=5/3a *100	
0	1	2								
1.		3	3a	5	6a	6b	6c	6	7	8
		1	985	1,099	317	634	940	1,288	117,20	111,57
1		2	985	1,099	317	634	940	1,288	117,20	111,57
		3	965	1,092	315	630	935	1,280	117,22	113,16
a)		4								
a1)		5	99	148	35	70	95	150	101,35	149,49
a2)		6								
a3)		7	866	944	280	560	840	1.130	119,70	109,01
a4)		8								
b)		9								
c)		10								
c1)		11								
c2)		12								
d)		13								
e)		14	20	7	2	4	5	8	114,29	35,00
f)		15	8	7	2	4	5	8	114,29	87,50
f1)		16								
f2)		17								
		18								
		19								
f3)		20								
f4)		21	12							
f5)		21a								
2		22	0	0	0	0	0	0	0	0
a)		23								
b)		24								
c)		25								
d)		26								
e)		27								
3		28								
II		29	952	1,057	380	685	992	1,263	119,48	111,03
1		30	952	1,057	380	685	992	1,263	119,48	111,03



INDICATORI	Nr. rd.	Realizat 2018	Realizat preliminar 2019	Propuneri 2020				%	%		
				din care:							
				Trim. I	Trim. II	Trim. III	An				
0	1	2	3	3a	5	6a	6b	6c	6	7	8
		- cheltuieli cu diurna (Rd.65+Rd.66), din care:	64	0	0	0	0	0	0	0	0
		-interna	65								
		-externa	66								
		g) cheltuieli poștale și taxe de telecomunicații	67	12	12	5	10	12	15	125,00	100,00
		h) cheltuieli cu serviciile bancare și asimilate	68	2	2	1	1	2	3	150,00	100,00
		l) alte cheltuieli cu serviciile executate de terți, din care:	69	0	0	0	0	0	0	0,00	0,00
		1) cheltuieli de asigurare și pază	70								
		12) cheltuieli privind întreținerea și funcționarea tehnicii de calcul	71								
		13) cheltuieli cu pregătirea profesională	72								
		14) cheltuieli cu reevaluarea imobilizărilor corporale și necorporale, din care:	73								
		-diferențe bunurilor de natura domeniului public	74								
		15) cheltuieli cu prestațiile efectuate de filiale	75								
		16) cheltuieli privind recrutarea și plasarea personalului de conducere cf. Ordonanței de urgență a Guvernului nr. 109/2011	76								
		17) cheltuieli cu anunțurile privind licitațiile și alte anunțuri	77								
		j) alte cheltuieli	78	82	32	20	42	63	82	256,25	39,02
		<b>B Cheltuieli cu impozite, taxe și vărsăminte asimilate (Rd.80+Rd.81+Rd.82+Rd.83+Rd.84+Rd.85), din care:</b>	<b>79</b>	<b>11</b>	<b>9</b>	<b>3</b>	<b>6</b>	<b>9</b>	<b>12</b>	<b>133,33</b>	<b>81,82</b>
		a) ch. cu taxa pl.activității de exploatare a resurselor minerale	80								
		b) ch. cu redevența pentru concesionarea bunurilor publice și resursele minerale	81								
		c) ch. cu taxa de licență	82								
		d) ch. cu taxa de autorizare	83								
		e) ch. cu taxa de mediu	84								
		f) cheltuieli cu alte taxe și impozite	85	11	9	3	6	9	12	133,33	81,82
		<b>C. Cheltuieli cu personalul (Rd.87+Rd.100+Rd.104+Rd.113), din care:</b>	<b>86</b>	<b>782</b>	<b>930</b>	<b>324</b>	<b>570</b>	<b>825</b>	<b>1.041</b>	<b>111,93</b>	<b>118,93</b>
		<b>C0 Cheltuieli de natură salariale (Rd.88+ Rd.92)</b>	<b>87</b>	<b>688</b>	<b>822</b>	<b>301</b>	<b>523</b>	<b>755</b>	<b>947</b>	<b>115,21</b>	<b>119,48</b>
		<b>C1 Cheltuieli cu salariile (Rd.89+Rd.90+Rd.91), din care:</b>	<b>88</b>	<b>688</b>	<b>822</b>	<b>301</b>	<b>523</b>	<b>755</b>	<b>947</b>	<b>115,21</b>	<b>119,48</b>
		a) salarii de bază	89	607	737	266	476	686	837	113,57	121,42
		b) sporuri, prime și alte bonificații aferente salariului de bază (conform CCM)	90	81	85	35	47	69	110	129,41	104,94
		c) alte bonificații (conform CCM)	91								
		<b>C2 Bonusuri (Rd.93+Rd.96+Rd.97+Rd.98+ Rd.99), din care:</b>	<b>92</b>	<b>0</b>	<b>0</b>	<b>0</b>	<b>0</b>	<b>0</b>	<b>0</b>	<b>0</b>	<b>0</b>
		a) cheltuieli sociale prevăzute la art. 25 din Legea nr. 227/2015 privind Codul fiscal *, cu modificările și completările ulterioare, din care:	93								
		- tichete de creșă, cf. Legii nr. 193/2006, cu modificările ulterioare:	94								
		- tichete cadou pentru cheltuieli sociale potrivit Legii nr. 193/2006, cu modificările ulterioare:	95								
		b) tichete de masă:	96								
		c) tichete de vacanță:	97								
		d) ch. privind participarea salariaților la profitul obținut în anul precedent	98								
		e) alte cheltuieli conform CCM.	99								

INDICATORI	Nr. rd.	Realizat 2018	Realizat preliminar 2019	Propuneri 2020					%	%	
				din care:							
				Trim. I	Trim. II	Trim. III	An				
0	1	2	3	3a	5	6a	6b	6c	6	7	8
C3	Alte cheltuieli cu personalul (Rd.101+Rd.102+Rd.103), din care:	100	0	0	0	0	0	0	0	0	0
	a) ch. cu plățile compensatorii aferente disponibilizărilor de personal	101									
	b) ch. cu drepturile salariale cuvenite în baza unor hotărâri judecătorești	102									
	c) cheltuieli de natură salarială aferente restructurării, privatizării, administrator special, alte comisii și comitete	103									
	d) cheltuieli de natură salarială aferente Legii 232/2016	103a	0	0	0	0	0	0	0	0	0
C4	Cheltuieli aferente contractului de mandat și a altor organe de conducere și control, comisii și comitete (Rd.105+Rd.108+Rd.111+ Rd.112), din care:										
	a) pentru director/directorat	104	77	85	16	34	52	71	83,53	110,39	
	-componenta fixă	105	76	85	16	34	52	71	83,53	111,84	
	-componenta variabilă	106	76	85	16	34	52	71	83,53	111,84	
	b) pentru consiliul de administrație/consiliul de supraveghere, din care:										
	-componenta fixă	108	0	0	0	0	0	0	0	0	
	-componenta variabilă	109									
	c) pentru AGA, secretar AGA și cenzori	110									
	d) pentru alte comisii și comitete constituite potrivit legii	111	1								
	112										
C5	Cheltuieli cu contribuțiile datorate de angajați	113	17	23	7	13	18	23	99,59	135,29	
D.	Alte cheltuieli de exploatare										
	(Rd.115+Rd.118+Rd.119+Rd.120+Rd.121+Rd.122), din care:										
a)	cheltuieli cu majorări și penalități (Rd.116+Rd.117), din care:	114	5	3	2	4	6	8	266,67	60,00	
	- către bugetul general consolidat	115	4	3	2	4	6	8	266,67	75,00	
	- către alți creditori	116									
b)	cheltuieli privind activele imobilizate	117	4	3	2	4	6	8	266,67	75,00	
	118										
c)	cheltuieli aferente transferurilor pentru plata personalului	119									
d)	alte cheltuieli	120									
e)	ch. cu amortizarea imobilizărilor corporale și necorporale	121	1								
f)	ajustări și deprecieri pentru pierdere de valoare și provizioane (Rd.123-Rd.126), din care:										
	11) cheltuieli privind ajustările și provizioanele	122	0	0	0	0	0	0	0	0	
	123										
	f1.1) -provizioane privind participarea la profit a salariaților	124									
	f1.2) - provizioane în legatură cu contractul de mandat	125									
	f2) venituri din provizioane și ajustări pentru depreciere sau pierderi de valoare, din care:										
	f2.1) din anularea provizioanelor (Rd.128+Rd.129+Rd.130), din care:	126	0	0							
	127	0	0	0	0	0	0	0	0	0	
	128										
	- din participarea salariaților la profit	129									
	- din deprecierea imobilizărilor corporale și a activelor circulante	130									
	- venituri din alte provizioane	131	0	0	0	0	0	0	0	0	
2	Cheltuieli financiare (Rd.132+Rd.135+Rd.138), din care:	132	0	0	0	0	0	0	0	0	
a)	cheltuieli privind dobânzile (Rd.138+Rd.139), din care:	132	0	0	0	0	0	0	0	0	

INDICATORI	Nr. rd.	Realizat 2018	Realizat preliminar 2019	Propuneri 2020				%	%											
				din care:																
				Trim. I	Trim. II	Trim. III	An													
0	1	2																		
	a1)	aferente creditelor pentru investitii	133																	
	a2)	aferente creditelor pentru activitatea curenta	134																	
	b)	cheltuieli din diferente de curs valutar (Rd.141+Rd.142), din care:	135	0	0	0	0	0	0	0	0	0	0	0	0	0	0	0	0	0
	b1)	aferente creditelor pentru investitii	136																	
	b2)	aferente creditelor pentru activitatea curenta	137																	
	c)	alte cheltuieli financiare	138																	
	3	Cheltuieli extraordinare	139																	
III		REZULTATUL BRUT (profit/pierdere) (Rd.1-Rd.29)	140	33	42	-63	-51	-52	25	25	59,75	127,27								
		venituri neimpozabile	141																	
		cheltuieli nedeductibile fiscal	142																	
IV		IMPOZIT PE PROFIT	143	5	7	0	0	0	4	4	59,75	134,40								
V		DATE DE FUNDAMENTARE																		
		Cheltuieli af. gradului de neutilizare al capacităților de producție militare																		
		Cheltuieli totale influențate de chelt. af. grad. de neutilizare	952	1.057							1.263									
		Rezultat brut influențat de chelt. af. grad. de neutilizare	33	42						25										
1		Venituri totale din exploatare, din care: (Rd.2)	144	985	1.099	317	634	940	1.288	117,20	111,57									
	a)	venituri din subvenții și transferuri	145																	
	b)	alte venituri care nu se iau în calcul la determinarea productivității muncii, cf. Legii anuale a bugetului de stat	146	0	0	0	0	0	0	0	0	0	0	0	0	0	0	0	0	0
2		Cheltuieli de natură salarială (Rd.87), din care: **)	147	688	822	301	523	755	947	115,21	119,48									
	a)	cheltuieli aferente creșterii salariului minim pe economie	148																	
	b)	cheltuieli aferente creșterii chelt. de natura salarială af. reînregistrării acestora, pe întregul an 2019, determinate ca urmare a acordării unor creșteri salariale sau/si creșterii numărului de personal în anul 2018	149																	
	c)	cheltuieli aferente modificării legislației privind contribuțiile sociale obligatorii	150	x	x	x	x	x	x											
3		Cheltuieli cu salariile (Rd.88)	151	688	822	301	523	755	947	115,21	119,48									
4		Nr. de personal prognostic la finele anului	152	28	32	29	29	29	30	93,75	114,29									
5		Nr. mediu de salariați	153	26	29	29	29	29	29	100,00	111,54									
		- nr. mediu de salariați în activitate	153a	26	29	29	29	29	29	100,00	111,54									
		- nr. mediu de salariați în nucleu	153b																	
		- nr. mediu de salariați în CAS	153c																	
6	a)	Costul mediu lunar pe salariat (lei/persoană) determinat pe baza cheltuielilor de natura salarială ((Rd.147-Rd.93*/Rd.98) /Rd.153a)/12*1000	154	2.205	2.362	x	x	x	2.721	115,21	107,12									
	b)	Căștigul mediu lunar pe salariat (lei/persoană) determinat pe baza cheltuielilor de natură salarială, recalculat cf. Legii anuale a bugetului de stat ((Rd.147-Rd.93-Rd.98-Rd.148-Rd.149-Rd.150) /Rd.153a)/12*1000	155	2.205	2.362	x	x	x	2.721	115,21	107,12									
7	a)	Productivitatea muncii în unități valorice pe total personal mediu (lei/persoană) (Rd.2/Rd.153a)	156	38	38	x	x	x	44	117,20	100,03									
	b)	Productivitatea muncii în unități valorice pe total personal mediu recalculată cf. Legii anuale a bugetului de stat (lei/persoană) ((Rd.2-Rd.145-Rd.146)/Rd.153a)	157	38	38	x	x	x	44	117,20	100,03									



INDICATORI	Nr. rd.	Realizat 2018	Realizat preliminar 2019	Propuneri 2020					%	%	
				din care:							
				Trim. I	Trim. II	Trim. III	An	7=6/5 *100			8=5/3a *100
0	1	2	3	3a	5	6a	6b	6c	6	7	8
c)	Productivitatea muncii în unități fizice pe total personal mediu (cantitate produse finite/persoană) W=QPF/Rd.153	158			X	X	X	X			
c1)	Elemente de calcul a productivității muncii în unități fizice, din care	159			X	X	X	X			
	- cantitatea de produse finite (QPF)	160			X	X	X	X			
	- pret mediu (p)	161			X	X	X	X			
	- valoarea=QPF x p	162			X	X	X	X			
	- pondere în venituri totale de exploatare = Rd.156/Rd.2	163			X	X	X	X			
7	Plăți restante	164									
8	Creanțe restante, din care:	165	0	0	0	0	0	0	0	0	0
	- de la operatorii cu capital integral/majoritar de stat	166									
	- de la operatorii cu capital privat	167									
	- de la bugetul de stat	168									
	- de la bugetul local	169									
	- de la alte entități	170									
9	Credite pentru finanțarea activității curente (sold rămas de rambursat)	171									

\*) în limita prevăzută la art.25 alin.3 lit.b din Legea nr.227/2015 privind Codul fiscal, cu modificările și

\*\*\*) se vor evidenta distinct sumele care nu se iau în calcul la determinarea creșterii castigului mediu brut lunar, prevăzute în Legea anuală a bugetului de stat

CONDUCĂTORUL UNITĂȚII,



CONDUCĂTORUL COMPARTIMENTULUI  
FINANCIAR CONTABIL

*[Handwritten signature]*

PREȘEDINTE DE ȘEDINȚĂ,

Constanța TIMBĂU

*[Handwritten signature]*

SECRETAR GENERAL,

VICTOR SAJCU

*[Handwritten signature]*

Anexa nr.3  
L# HEL N2, 01/2020


Gradul de realizare a veniturilor totale

Mii lei

Nr Crt	INDICATORI	Prevederi an 2018		%	Prevederi an 2019		%
		Aprobat 2	Realizat 3		Aprobat 5	Realizat 6	
0							
1.	Venituri totale (rd.1+rd.2+rd.3)*, din care:	985	985	100,00	1.099	1.099	100,00
1	Venituri din exploatare (diminuate cu sumele primite de la bugetul de stat)						
2.	Venituri financiare	985	985	100,00	1.099	1.099	100,00
3.	Venituri extraordinare		0		0	0	0

\*) Veniturile totale si veniturile din exploatare vor fi diminuate cu sumele primite de la bugetul de stat

CONDUCĂTORUL UNITĂȚII,



CONDUCĂTORUL  
COMPARTIMENTULUI  
FINANCIAR CONTABIL

*[Handwritten signature]*

PREȘEDINTE DE ȘEDINȚĂ,

Constanța Tâmbău

SECRETAR GENERAL,

Victor SAVU

*[Handwritten signature]*

*[Handwritten signature]*

## Programul de investiții, dotări și sursele de finanțare

mii lei


0	1	INDICATORI	Data finalizării investiției	an precedent 2019		Valoare		
				Aprobat	Realizat	an curent 2020	an 2021	an 2022
0	1	2	3	4	5	6	7	8
I		<b>SURSE DE FINANȚARE A INVESTIȚIILOR, din care:</b>	0		0	0	0	0
	1	<b>Surse proprii, din care:</b>			0	0	0	0
		a) - amortizare			0	0		
		b) - profit						
	2	<b>Alocații de la buget (credit bugetar)</b>						
	3	<b>Credite bancare, din care:</b>						
		a) - interne						
		b) - externe						
	4	<b>Alte surse, din care:</b>		0	0	0	0	0
		-amortizare neutilizata in anii anteriori						
		- aport capital						
		- credite bugetare de angajament						
II		<b>CHELTUIELI PENTRU INVESTIȚII, din care:</b>		0	0	0	0	0
	1	<b>Investiții în curs, din care:</b>		0	0	0	0	0
		a) pentru bunurile proprietatea privata a operatorului economic:		0	0	0	0	0
		b) pentru bunurile de natura domeniului public al statului sau al unității administrativ teritoriale:						
		c) pentru bunurile de natura domeniului privat al statului sau al unității administrativ teritoriale:						
		d) pentru bunurile luate în concesiune, închiriate sau în locație de gestiune, exclusiv cele din domeniul public sau privat al statului sau al unității administrativ teritoriale:						
	2	<b>Investiții noi, din care:</b>		0	0	0	0	0
		a) Retehnologizare la C.P.I. Clinceni		0	0	0	0	0
		b) pentru bunurile de natura domeniului public al statului sau al unității administrativ teritoriale:						
		c) pentru bunurile de natura domeniului privat al statului sau al unității administrativ teritoriale:						
		d) pentru bunurile luate în concesiune, închiriate sau în locație de gestiune, exclusiv cele din domeniul public sau privat al statului sau al unității administrativ teritoriale:						
	3	<b>Investiții efectuate la imobilizările corporale existente (modernizări), din care:</b>		0	0	0	0	0
		a) pentru bunurile proprietatea privata a operatorului economic:		0	0	0	0	0
		b) pentru bunurile de natura domeniului public al statului sau al unității administrativ teritoriale:						
		c) pentru bunurile de natura domeniului privat al statului sau al unității administrativ teritoriale:						
		d) pentru bunurile luate în concesiune, închiriate sau în locație de gestiune, exclusiv cele din domeniul public sau privat al statului sau al unității administrativ teritoriale:						
	4	<b>Dotări (alte achiziții de imobilizări corporale)</b>		0	0	0	0	0
	5	<b>Rambursări de rate aferente creditelor pentru investiții, din care:</b>		0	0	0	0	0
		a) - interne		0	0	0	0	0
		b) - externe		0	0	0	0	0

Cheltuieli investitii ≤ Surse investitii


CONDUCĂTORUL UNITĂȚII,

CONDUCĂTORUL COMPARTIMENTULUI  
FINANCIAR CONTABIL

PREȘEDINTE DE ȘEDINȚĂ  
Cecilia TÎMBĂU  
Ivan



SECRETAR GENERAL,  
Victoria SAVU



## Măsuri de îmbunătățire a rezultatului brut și reducere a plăților restante

mii lei

Nr. crt.	Măsuri	Termen de realizare	an precedent 2019		an curent 2020		an 2021		an 2022		
			Preliminat/Realizat		Influențe (+/-)		Influențe (+/-)		Influențe (+/-)		
			Rezultat brut (+/-)	Plăți restante	Rezultat brut	Plăți restante	Rezultat brut	Plăți restante	Rezultat brut	Plăți restante	
0	1	2	3	4	5	6	7	8	9	10	
Pct. I	Măsuri de îmbunătățire a rezultatului brut și reducere a plăților restante										
1			X	X							
2			X	X							
	TOTAL Pct. I		X	X							
Pct. II	Cauze care diminuează efectul măsurilor prevăzute la Pct. I										
1			X	X							
2			X	X							
			X	X							
			X	X							
	Cauza n.....		X	X							
	TOTAL Pct. II		X	X							
Pct. III	TOTAL GENERAL Pct. I + Pct. II		42	0	0	0	0	0	0	0	0

CONDUCAȚORUL UNITĂȚII,



PRESEDINTE DE ȘEDINȚĂ,

CONSILIERUL ÎN ÎNĂLȚĂ,

Pagina 1 din 2

CONDUCAȚORUL  
COMPARTIMENTULUI

SECRETAR GENERAL,

VICEL SECRETAR

Data 19.06.2020 Ora 10:11